


mod. T10 FM400

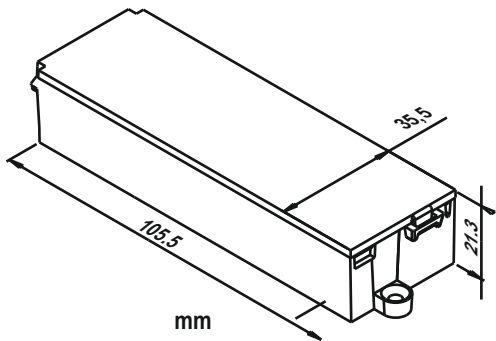
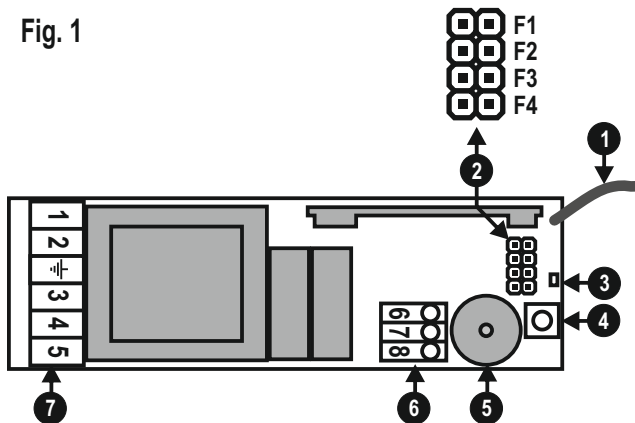
mod. T10 NOIRE

mod. T10 EDGE



VEZÉRLŐ EGYSÉG BEÉPÍTETT 433 MHz VEVŐVEL,
Kezelési és programozási utasítások

Fig. 1



ADATOK

Vezérlő egység sötétítőkhöz vagy redőnyökhöz. Ideális csőmotorokhoz vagy redőnymotorokhoz. Két 110 V-os lámpaegység vezérlésére is alkalmas.

Kábel és rádió bemenetek.

MODELLEK

T10 FM400

Vezérlőegység beépített vevővel az FM400 sorozatú adókhöz.

T10 NOIRE

Vezérlőegység beépített vevővel a NOIRE sorozatú adókhöz.

T10 EDGE

Vezérlőegység beépített vevővel az EDGE sorozatú adókhöz.

Szintén kompatibilis az előző TANGO sorozat adóival (NO Ugró kód, NO TangoSW)

MŰSZAKI ADATOK

	m.e.	T10 FM400	T10 NOIRE	T10 EDGE
Tápegység	Vac	230		
Áramfelvétel készenléti állapotban	mA	8		
Maximális áramfelvétel	A	2,2		
Motor áramellátás	Vac	230		
Max. motor teljesítmény	W	500		
Max. világítás teljesítmény	W	2X 150		
Vevő típus		FM400	NOIRE	EDGE
Memorizálható kódok	nr.	100		
Operating temperature	°C	-20 +55		

Safe Home Kft. Kapuautomatizálási Nagykereskedés
1108 Budapest Kozma u. 4. Tel.: +36 1.264 2540 Fax.: +36 1 264. 2541
E-mail: safehome@safehome.eu Web: www.safehome.eu

ALKATRÉSZEK LEÍRÁSA

Fig. 1

- 1 Antenna vezeték
- 2 Jumper konfigurációk
- 3 LED
- 4 Programozás gomb
- 5 Berregő
- 6 Sorkapocs a vezérlőgombok bemeneteihez.
- 7 Motor-lámpa tápellátás / kimeneti sorkapcsok

JAVASLATOK

- Az elektromos bekötések előtt kapcsolja ki az áramellátást.
- Ezen utasítások be nem tartása befolyásolhatja a berendezés megfelelő működését.
- A Cardin elettronica S.p.a nem vállal felelősséget olyan esetleges hibás működésért és / vagy károkért, amik ezen útmutatások be nem tartásának következményei.

A berendezést a hatályos jogszabályok által előírt képesítéssel rendelkező személyzetnek kell beszerezni, és meg kell felelniük az automatizálás biztonságát szabályozó EN12453 és EN12445 szabványoknak.

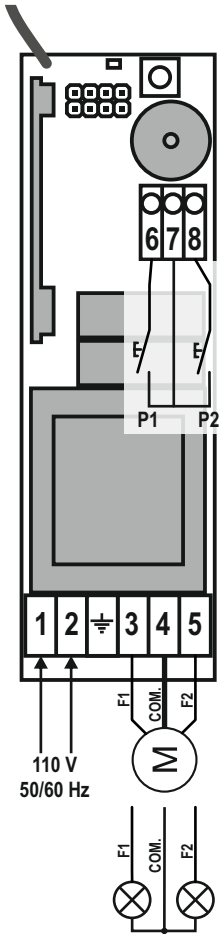
ELEKTROMOS CSATLAKOZÁSOK ÉS ÜZEMMÓDOK












Ajánlások a helyes elektromos csatlakozáshoz:

- A kábelszakaszt a kábelek hosszának és a maximális áramérősségnek megfelelően kell kiszámítani.
- Ne használjon egyetlen multipoláris kábelt a motorhoz és a vezérléshez. A vezérlő eszközöknek külön kábellel kell rendelkezniük.

Bek. sz.		Bek. sz.	Eszköz	V	I max.	Funkció
↑	1	2	Vezeték	230 Vac	2,2 A	Vezérlőegység tápellátása
↓	3	4	F1	230 Vac	2,2 A	Nyitás (vagy Zárás) Motor / Világítás 1
↓	4	5	F2	230 Vac	2,2 A	Zárás (vagy Nyitás) Motor / Világítás 2
↑	6	7	P1			1. vezérlőgomb (N.O. általában nyitott érintkező)
↑	7	8	P2			2. vezérlőgomb (N.O. általában nyitott érintkező)
	⏏		Földelés			Földelés

TERMINAL



		JUMPER			
Funkció	Nyitott	Zárt	Leírás		
F1	Ugrókód (T10 NOIRE)		Ugrókód kiiktatva		
			Ugrókód aktiválva		
F2	Motor/Fény		MOTOR mód		
			VILÁGÍTÁS mód		
F3	Motor inverzió		Normál motor teljesítmény		
	Fény időzítő (FÉNY mód)		Motor megfordító kimenet (a jumpert zárva a motor mozgásának iránya megfordul)		
			Normál fény kimenet (be / ki) 30 másodperces időzített fény kimenet		
F4	Nyitás-zárás / lépésről-lépésre- óra gombok		P1 Nyitás (vagy Zárás) gomb, P2 Zárás (vagy Nyitás) gomb, P1 + P2 STOP parancs		
			P1 óra bemenet, P2 lépésről lépésre gomb		
	P1, P2 gombok üzemmod (FÉNY mód)		P1 1. lámpa BE / KI gomb - P2 2. lámpa BE / KI gomb		
			P1 1. és 2. lámpa BE - P2 1. és 2. lámpa KI		

MOTOR ÜZEMMÓD

Csatlakoztassa a motort a 3., 4. és 5. sorkapcsokhoz az alábbiak szerint:

- 3. kapocs (F1): az egyik motor fázisa
- 4. kapocs (C): közös
- 5. kapocs (F2): a másik motor fázisa

- Ezután csatlakoztassa a 230 Vac tápegységet az 1. és 2. kapcsokhoz.

A motor ellenkező irányú mozgása esetén zárja rövidre az F3 jumpert. A motor megfordítja a forgásirányt.

FÉNY ÜZEMMÓD

Két lámpa vezérelhető az alábbiak szerint történő csatlakoztatással:

- 1. világítás az 1. és 3. sorkapcsoknál
- 2. világítás a 4. és 5. sorkapcsoknál

- Ezután csatlakoztassa a vezérlőegység tápellátását az 1. és 2. sorkapcsokhoz.

AZ ADÓK PROGRAMOZÁSA MOTOR ÜZEMMÓDBAN

A programozó gomb szám szerinti megnyomása	Funkció
1	a 20 csatornás rádióvezérlő vagy a 2/4-csatornás rádióvezérlő NYIT-STOP-ZÁR gombjának automatikus memorizálásához (ebben az esetben az 1. és a 2. gomb NYIT és ZÁR funkcióval rendelkezik, míg a 3. gomb STOP funkcióval rendelkezik).
2	a lépésről lépésre funkció memorizálása a rádióvezérlő egyetlen gombján.
3	nem használt
4	egy, már megjegyzett kód törlése

A memorizálás vagy törlés funkció kiválasztása után nyomja meg az adó gombját amit memorizálni vagy törölni szeretne. A villogó LED körülbelül egy másodpercig világít, hogy megerősítse a sikeres műveletet.

A teljes memória visszaállításához nyomja meg kb. 10 másodpercig a programozó gombot, amíg a LED kigyullad.

AZ ADÓK PROGRAMOZÁSA FÉNY MÓDBAN

A programozó gomb szám szerinti megnyomása	Funkció
1	A Nyitó/Open gomb Fény 1 KI/BE memorizálásához és a Zárás gomb Fény 2 KI/BE (20 csatornás adóhoz). Az 1. gomb 1. Fény KI/BE és a 2. gomb 2. Fény KI/BE memorizálásához (2/4 csatornás adókhoz).
2	nem használt
3	nem használt
4	a már megjegyzett kód törlése

A memorizálás vagy törlés funkció kiválasztása után nyomja meg az adó gombját amit memorizálni vagy törölni szeretne. A villogó LED körülbelül egy másodpercig világít, hogy megerősítse a sikeres műveletet.

A teljes memória visszaállításához nyomja meg kb. 10 másodpercig a programozó gombot, amíg a LED kigyullad.

RÁDIÓ ÁLTALI TÁROLÁS

Egy új adó tárolása akkor lehetséges, ha van egy adó, amelyet a vezérlőegység már tárolt. A műveletek a következők:

- Nyomja meg az új adó gombját (nincs tárolva)
- Nyomja meg tízszer a régi adó egyik gombját; a hangjelző 3x sípol.
- Nyomja meg a tárolni kívánt adó gombját.

Safe Home Kft. Kapuautomatizálási Nagykereskedés
1108 Budapest Kozma u. 4. Tel.: +36 1.264 2540 Fax.: +36 1 264. 2541
E-mail: safehome@safehome.eu Web: www.safehome.eu

UGRÓKÓD RENDSZER

Az FM400 és a NOIRE sorozat ugrókód rendszerrel rendelkezik. Ez rendkívül magas szintű biztonságot nyújt, mivel nincs veszély a továbbított kód klónozására.

VIGYÁZAT! A NOIRE sorozatban az ugrókód funkció az F1 jumper eltávolításával letiltható.

GARANCIA

Ez a garancia a gyártási hibák és / vagy a gyártás során előfordulható hibákra és / vagy szabálytalanságokra vonatkozik.

A termék szakszerűtlen használata vagy javítása esetén a garancia automatikusan érvényét veszti. A garancia időtartama alatt a Cardin elettronica S.p.a vállalja, hogy javítja és / vagy cseréli a hibás és nem javított alkatrészeket. A kihívási díj, valamint a javításra vagy cserére szolgáló termék begyűjtésének, csomagolásának és szállításának költségei teljes terjedelemben az ügyfelek kizárólagos költségei.

HULLADÉK / MEGSEMISÍTÉS

Ez a termék különféle összetevőkből áll, amelyek szennyező anyagokat tartalmazhatnak.

Ez a termék különféle alkatrészekből áll, amelyek szennyező anyagokat tartalmazhatnak.

Kerülje a környezetbe jutását!

Érdeklődjön a helyi újrahasznosítási vagy ártalmatlanítási rendszerekről a jelenlegi törvényeknek és rendeleteknek megfelelően.



NYILATKOZAT

A Cardin termékek CE-megfelelőségi nyilatkozata eredeti nyelven elérhető a www.cardin.it weboldalon, a "Szabványok és tanúsítás/Standards and Certification" szakaszban a link segítségével:

<http://www.cardin.it/Attachment/dce136.pdf>

Safe Home Kft. Kapuautomatizálási Nagykereskedés
1108 Budapest Kozma u. 4. Tel.: +36 1.264 2540 Fax.: +36 1 264. 2541
E-mail: safehome@safehome.eu Web: www.safehome.eu



CARDIN HOTLINE ITALY
04 38 40 41 50

CARDIN ELETTRONICA S.p.A
Via del lavoro, 73 – Z.I. Cimavilla - 31013
Cognè (TV) Italy
GPS 45.864, 12.375
Tél: (+39) 04 38 40 40 11
fax: (+39) 04 38 40 18 31
e-mail (Italy): sales.office.it@cardin.it
e-mail (Europe): sales.office@cardin.it
[http:// www.cardin.it](http://www.cardin.it)

CARDIN ELETTRONICA FRANCE

333, Avenue Marguerite Perey
77127 LIEUSAIN CEDEX
Tél: 01 60 60 39 34
Fax: 01 60 60 39 62
[http:// www.cardin.fr](http://www.cardin.fr)

CARDIN HOTLINE FRANCE
0892 68 67 07

CARDIN ELETTRONICA DEUTSCHLAND

Neufahrer Str. 12b
D-85375 Neufahrn/Grüneck
TEl: +49 81 65 94 58 77
Fax: +49 81 65 94 58 78
[http:// www.Cardin-DE.DE](http://www.Cardin-DE.DE)

CARDIN HOTLINE DEUTSCHLAND
0172 6742256

CARDIN ELETTRONICA BELGIUM

Acaciastraat 18B
B-2440 Geel
Tél: +32(0)14/368.368
Fax: +32(0)14/368.370
[http:// www.cardin.be](http://www.cardin.be)

CARDIN HOTLINE BELGIUM
014 368 368